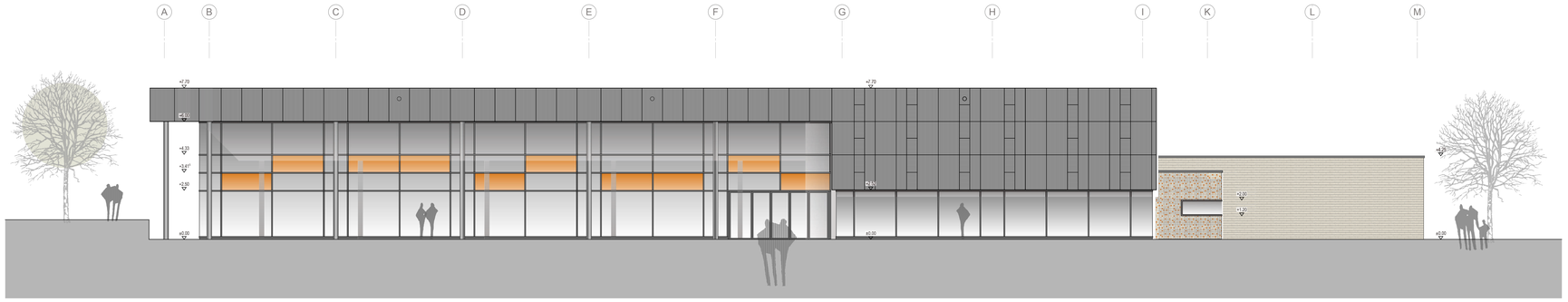

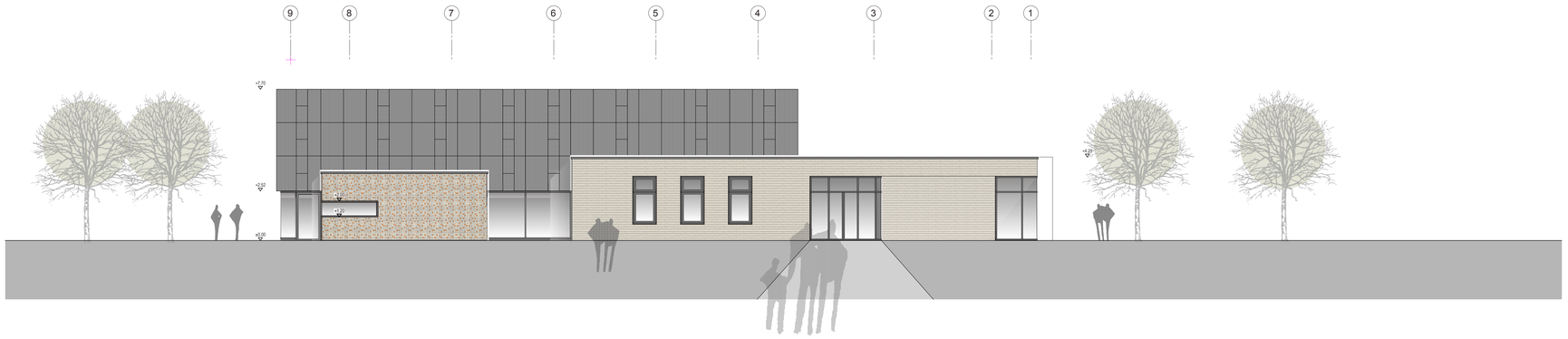

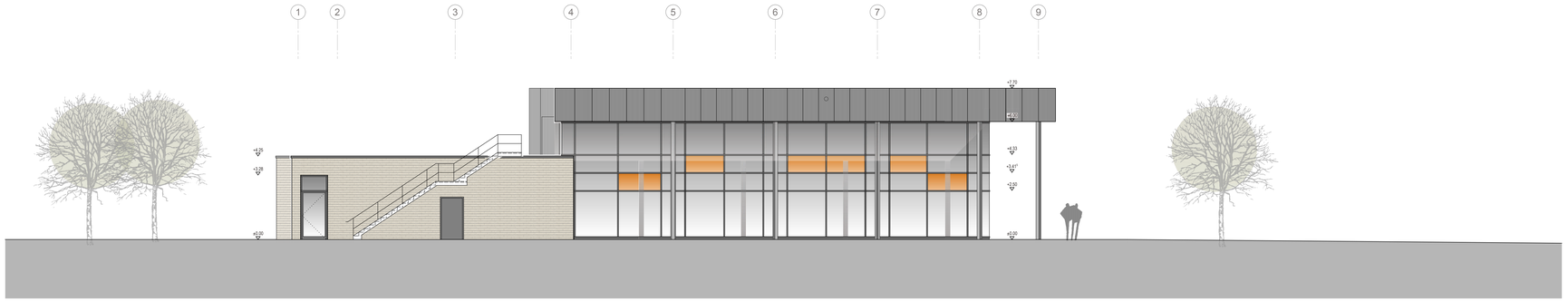

LEGENDE

HOHENKOORDINATEN BEZUGSEBENE OKFF EINGANGSEBENE = +-0.00 = 93.00m ü.NN

ALLE HOHENANGABEN IM GRUNDRISS ROHBAU-LICHTMASS
BEZOGEN AUF OKFF DES JEWEILIGEN GESCHOSSES

OBERKANTE FERTIGFUSSBODEN (OKFF)
OBERKANTE ROHDECKE (OKRD)

OBERKANTE FERTIGFUSSBODEN (OKFF)
OBERKANTE ROHDECKE (OKRD)

BEZEICHNUNG SCHNITT
PLAN - NR.

BEZEICHNUNG DETAIL
PLAN - NR.

DARSTELLUNG SCHNITTKANTEN

KANTE ÜBER SCHNITTEBENE
KANTE UNTER SCHNITTEBENE
SCHNITTLINIE
ROHSE

ABBRUCH

WANDARTEN

NORMAL - BETON
WU- BETON
MAUERWERK NEU
VORMAUERSCHALE TROCKENBAU
BESTAND GRENZGEBÄUDE
DYNAMIC T 55-RB

DARSTELLUNG AUSSPARUNGEN

DECKENDURCHBRUCH (DD)
WANDDURCHBRUCH (WD)

BODENDURCHBRUCH (BD)
WANDSCHLITZ (WS)

TOR-NR.
ANFORDERUNG BRANDSCHUTZ

BEZUGSKANTE BODENMASS

BODENABLAUF BESTAND
BODENABLAUF NEU

RD	ROHDECKE
LH	LICHTE RAUMHÖHE
OF	OEFFNUNGSFUGE
UZ	UNTERZUG
OZ	OBERZUG

WH	WANDHYDRANT
F	FEUERLÖSCHER
RS	RAUCHSCHUTZTOR
T30/T90	FEUERSCHUTZTOR
RWD	RGWANDETE UNTERDECKE

Raumbezeichnung		
Raum-Nr.		
Lichte Höhe		NGF
Boden	Decke	Wand

Boden:
F = Fliese
E = Estrich
B = Beton
BW = Betonwerkstein
PR = Parkett
L = Linoleum
K = Klinker
SLZ= Sauberlaufzone
NF = Nadelfilz

Wand:
F = Fliese
P = Putz
H = Holz
SB = Sichtbeton
SM = Sichtmauerwerk
B = Beton
PLG= Alu-Glas-Fassade

Decke:
B = Beton, Rohdecke
P = Putz
R = Aluminiumdecke Paneel-Decke
O = OWA, Restandecke 82,5/62,5
Sto = Blähglasgranuldecke, Feuchtraum
H = Holzgenäel
GKBI = glatte Decke, Feuchtraum, "Le Hydro"
E = Ecophon

IND	GEZ.	DATUM	ART DER ÄNDERUNG
04			
03			
02			
01			
00	Hz	04.03.15	Abgabe Leistungsphase 3 - Entwurf

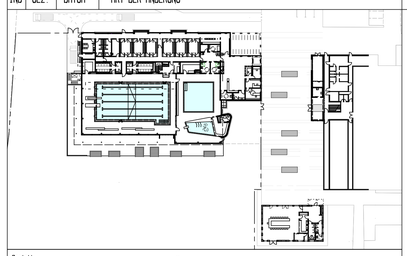

Projekt
Neubau Hallenbad Gailenkirchen
Pestalozzistraße 21-29 52511 Gailenkirchen

Bauherr
Stadt Gailenkirchen
Markt 9 52511 Gailenkirchen

Projektsteuerung
CONSTRATA Ingenieurgesellschaft mbH
Obernforwall 16 33602 Bielefeld
Fon: 0521/ 400 75-0
Fax: 0521/ 400 75-10
e-mail: info@constrata.de

Generalplanung
b/a blass architekten
Wilhelmstraße 46 53819 Eusskirchen
Fon: +49-2251-71188 Fax: +49-2251-71189
e-mail: info@blass-architekten.de

Bauleitung
PBC - Projektbauleitung
Dipl. Ing. C.Conrad
Pallenbäumchen 20 41169 Mönchengladbach
Fon: +49-2161-598194 Fax: +49-2161-598198
e-mail: info@pb-c.de

Tragwerksplanung
IBG Ingenieurbüro Grage GmbH
Bielefelder Str. 9 32051 Herford
Fon: 05221-1239-0 Fax: 05221-1239-23
e-mail: grage.gmbh@t-online.de

Bauphysik
IBG Ingenieurbüro Grage GmbH
Bielefelder Str. 9 32051 Herford
Fon: 05221-1239-0 Fax: 05221-1239-23
e-mail: grage.gmbh@t-online.de

techn. Gebäudeausrüstung
VR Planungsgruppe VR GmbH
Expo Plaza 10 30539 Hannover
Fon: 0511-8785246 Fax: 0511-8785250
e-mail: cad@planungsgruppe-vr.de

Brandschutz

Leistungsphase: 3
Entwurf

Darstellung
Ansichten Hallenbad

Gez.: Hz Datum: 04.03.2015

Maßstab: 1:100 Abmessung in mm: 841 x 1189

A	0	4	-	A	N	X	-	0	8	0	-	E	P		0	0
Planverf.		Plantyp		Geschoss		Bauteil		lfd. Nummer				LPH			Index	